

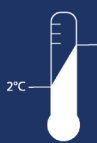
# GRAM URI-T

## Test de dépistage des infections urinaires du chien et du chat

*Test rapide pour les infections du tractus urinaire (ITU)  
avec différenciation Gram+ / Gram-*



Résultat en  
20 minutes



Stockage à  
temp. ambiante



5 gouttes  
d'urine  
seulement

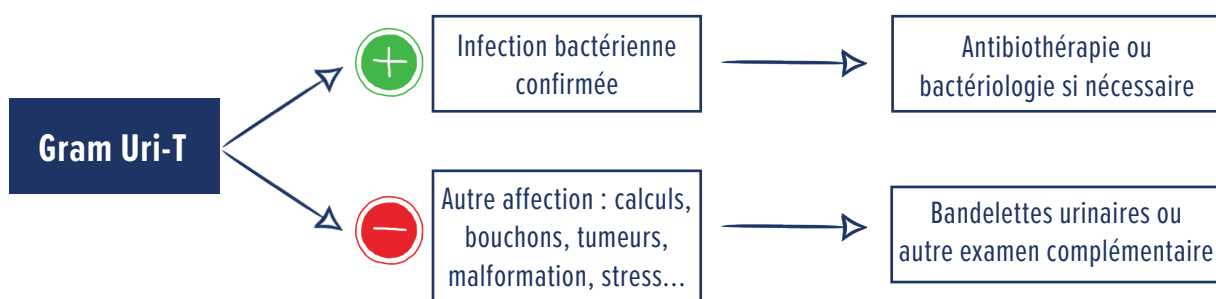


Péremptions  
longues

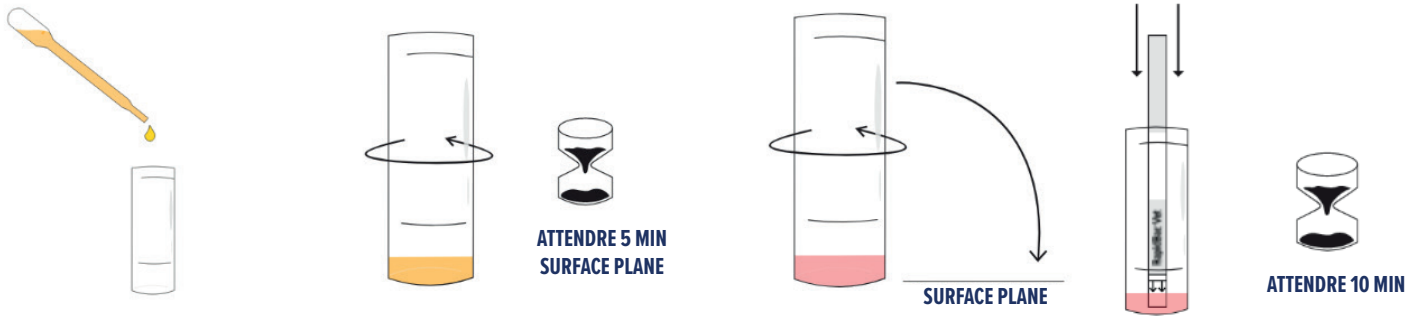


Les infections du tractus urinaire chez le chien et le chat peuvent prendre différentes formes : cystites, pyélonéphrites, prostatites ou bactériurie subclinique. Cependant, les symptômes (difficulté à uriner, douleurs, polyurie, présence de sang...) peuvent être communs avec d'autres affections comme les calculs urinaires, les insuffisances rénales, Cushing, des tumeurs...

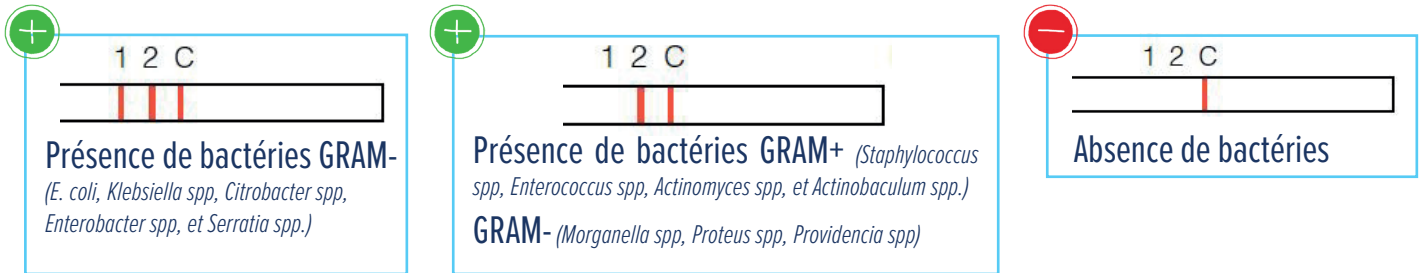
Il est donc essentiel de déterminer si l'origine de l'affection est bactérienne, afin de soit orienter les recherches vers un autre diagnostic, soit de commencer un traitement antibiotique le plus rapidement possible.



# Procédure de test simple



## Interprétation des résultats :



# Fiabilité des résultats

Tests vs	Échantillons - Résultats GRAM URI-T vs Culture				Total
	+/+	-/+	+/-	-/-	
Culture urinaire	37	1	2	160	200

Sensibilité	Spécificité	Fiabilité	Reproductibilité
97,4%	98,8%	98,5%	100%



Sensibilité	Spécificité
100%	98,6%



Jacob ME, et al. «Diagnostic accuracy of a rapid immunoassay for point-of-care detection of canine urinary tract infection» Am J Res. 2015



Référence	Désignation	Condit.
S3RB728	KTV Gram Uri-T	1x10

**KITVIA SAS**

16 chemin Perbost 31800 LABARTHE-INARD, France

**KITVIA**  
www.kitvia.com