



TYPHUS

Détection du Typhus du chat en 10 minutes

*Test immunochromatographique pour la détection qualitative de l'antigène
de la Panleucopénie féline (ou Typhus) dans les fèces félines*



Résultat en
moins de
10 minutes



Stockage à
temp. ambiante



Échantillon
Selles



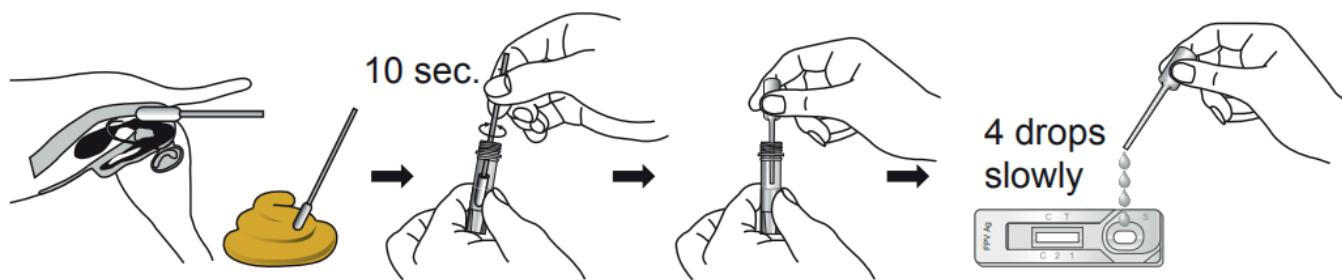
Péremptions
longues



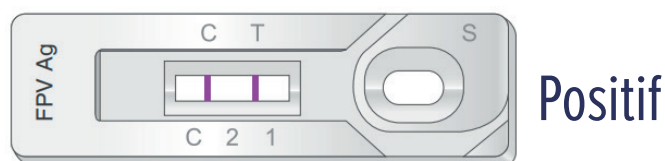
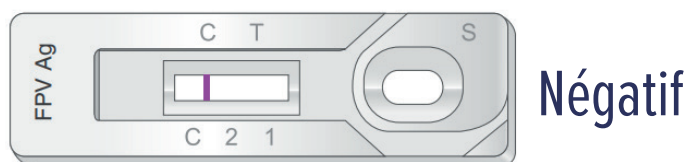
- Causé par un parvovirus sans enveloppe
- Mode de transmission oro-fécal
- Le Typhus peut potentiellement infecter les chats non protégés, à tous âges
- Les chatons infectés in utero, si la mère n'avorte pas, peuvent présenter des dysfonctionnements cérébraux. Les chatons nés avec des problèmes cérébraux doivent être testés.
- La maladie touche en particulier les jeunes chats de moins d'un an
- La mortalité peut atteindre 50 à 90%

Signes cliniques : perte de poids, faiblesse, fièvre, vomissements, diarrhée.

Procédure de test simple



Interprétation des résultats



Fiabilité des résultats

Méthode de référence	Sensibilité	Spécificité
RT-PCR	97%	98,5%

Référence	Désignation	Condit.
B7RG1203U	Test rapide Typhus FPV	1x1
B7RG1203	Test rapide Typhus FPV	1x10

KITVIA SAS

16 chemin Perbost 31800 LABARTHE-INARD, France

KITVIA
www.kitvia.com