



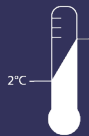
PARVO - CORONA

Détection et différenciation des antigènes du CPV et du CCV

Test immunochromatographique pour la détection qualitative et la différenciation des antigènes du PARVOVIRUS et du CORONAVIRUS dans les matières fécales du chien



Résultat en
5 - 10 minutes



Stockage à
temp. ambiante



Échantillon
Selles



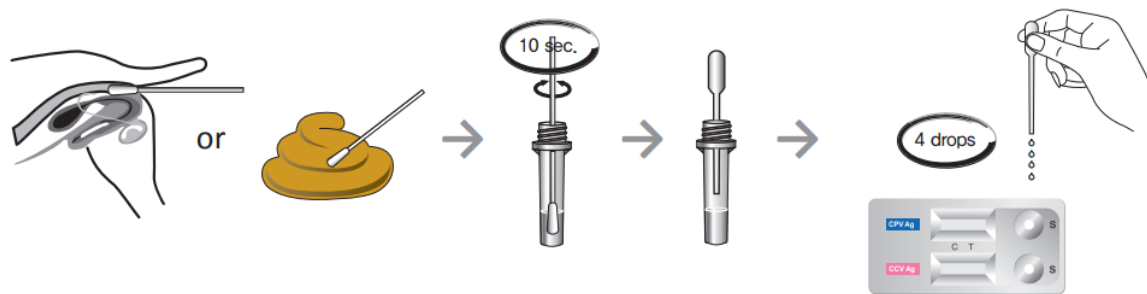
Péremptions
longues



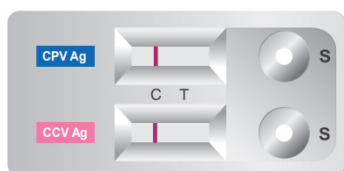
Le CPV (Canine Parvo Virus) et le CCV (Canine Corona Virus) provoquent des vomissements et des diarrhées chez le chien. Dans plus de 25% des suspicions d'infection par le CPV, il s'agit en réalité d'une infection par ces 2 virus. Elles s'avèrent souvent fatales pour l'animal.

Les signes cliniques du CCV sont simples. Il s'agit en général d'entérites. Une infection par le CCV seul n'est en général pas grave mais on a tout de même rapporté des cas de létalité chez de jeunes chiots. Les signes cliniques du CCV et du CPV étant très similaires (vomissements, diarrhées), il n'est pas facile de les différencier. Ce test vous aide à y parvenir.

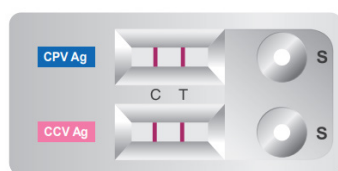
Procédure de test simple



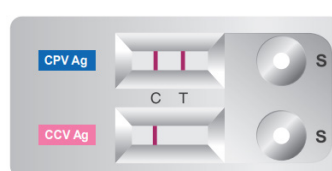
Interprétation des résultats



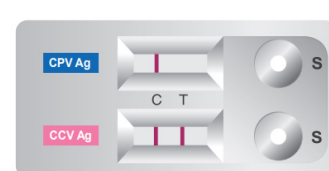
Résultats négatifs



CPV et CCV positifs



CPV positif



CCV positif

Fiabilité des résultats

Pathologie	Méthode de référence	Sensibilité	Spécificité
CPV	PCR	100%	98,8%
CCV	PCR	93,1%	97,5%

Référence	Désignation	Condit.
B7RC1105U	Test rapide Parvo/Corona	1x1
B7RC1105	Test rapide Parvo/Corona	1x10

KITVIA SAS

16 chemin Perbost 31800 LABARTHE-INARD, France

KITVIA
www.kitvia.com